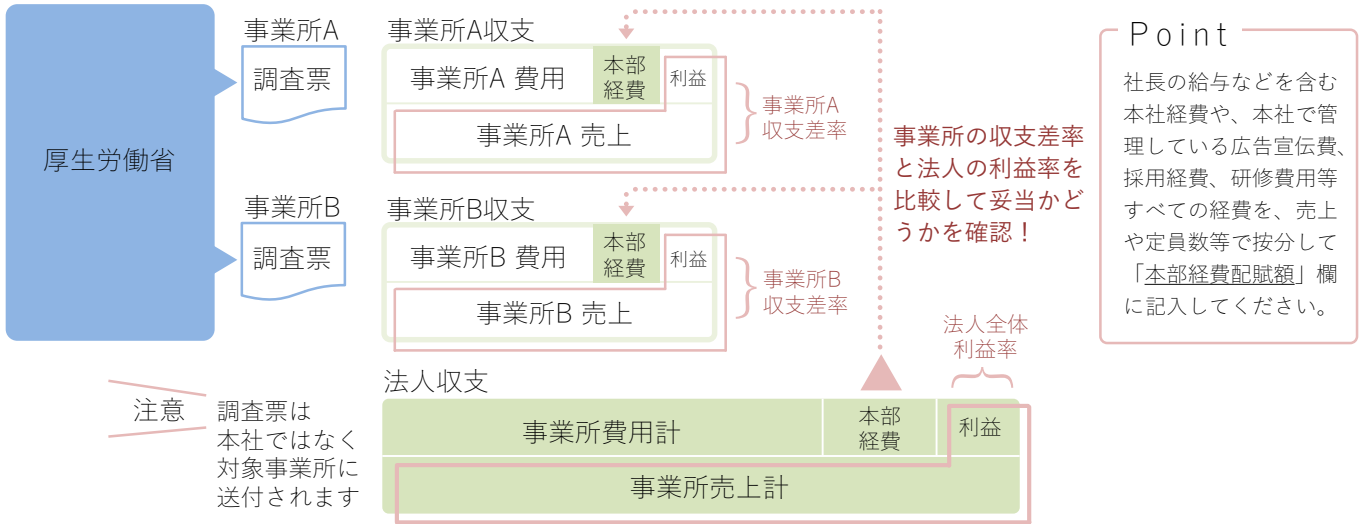


# 厚生労働省 経営概況調査の仕組み

厚生労働省から調査対象事業所宛に、経営概況調査票が送付されます。  
「本部経費を含めた経営実態≡法人全体の収支」を回答する調査です。




## 調査票提出前 \ 事前チェック / のお願い



### 調査票送付

調査票が対象事業所へ送付されます



### 調査票回答案作成


本部経費を含む法人全体の収支を回答するため、調査票が届いた事業所は本社に連絡し、本社の責任で作成してください

### 厚生労働省提出前に在宅協に確認

#### 在宅協あてにコピーを送付

1. 表紙
2. 事業収入 (P6, P7)
3. 事業支出 (原則P13)

メール又はFAXで送付してください



### 事前チェック

在宅協で事前チェック後調査回答の疑問点の有無などをご連絡します

### 調査回答修正調査票提出

正しい回答に修正してから **原本を厚生労働省に提出** してください

### 調査票集計